


ФРУКТЫ

Рассмотри рисунки.

Покажи большие (маленькие) фрукты.

Показывай и называй: большое яблоко, большая груша, большой апельсин (банан, лимон); маленькое яблоко, маленькая груша, маленький апельсин (банан, лимон).



Назови фрукты:

красного цвета (красное яблоко), желтого цвета (желтый банан, лимон), зеленого цвета (зеленая груша), оранжевого цвета (оранжевый апельсин).

Продолжи предложение.

Фрукт — это яблоко, лимон,

Упражнение «Посчитай фрукты»

Посчитай, сколько фруктов на каждом рисунке.



Один лимон, два лимона, пять лимонов.



Один апельсин, два апельсина, пять апельсинов.



Одно яблоко, два яблока, пять яблок.



Одна груша, две груши, пять груш.



Один банан, два банана, пять бананов, много бананов.

Упражнение «Чей фрукт?»

Чье яблоко? (Мое яблоко.)


Чья груша? (Моя груша.)

Чей апельсин, банан, лимон? (Мой апельсин, банан, лимон.)

Упражнение «Посчитай яблоки»

Скажи, какое яблоко. (Красное, круглое, спелое, сочное.)

Считай яблоки на тарелке и каждый раз добавляй новое слово. Говори, какое яблоко.



Одно красное яблоко.

Одно красное, спелое яблоко.

Одно красное, спелое, сочное яблоко.

Одно красное, спелое, сочное, круглое яблоко.

Далее считай по аналогии: два (три, четыре, пять) красных, спелых, сочных, круглых яблока (яблок).

Упражнение «Посчитай другие фрукты»



Какие фрукты на вкус кислые, а какие — сладкие?

Какие фрукты ты любишь?

Рассмотри рисунок.

Где выросли фрукты? (Фрукты выросли в саду.)

Яблоки выросли ... (на яблоне). Груши выросли ... (на груше).

Откуда упали яблоки? (С яблони.) Откуда упали груши? (С груши.)

Под каким деревом лежат яблоки (груши)? (Под яблоней, под грушей.)

Во что Ваня складывает фрукты? (В корзину.)



Составь предложение по картинкам.



Рассмотри рисунок. Какой сок продается в магазине? (Яблочный, грушевый, апельсиновый, вишневый.) Какой сок ты любишь?



Упражнение «Какой приготовят сок?»

Сок из яблок — ... (яблочный). Сок из бананов — ... (банановый).

Сок из груш — ... (грушевый). Сок из апельсинов — ... (апельсиновый).

Сок из персиков — ... (персиковый). Сок из вишни — ... (вишневый).

Упражнение «Часть — целое»

Попроси у Алины целый фрукт или его часть (половину, дольку, кусочек).

Образец. Дай мне целое яблоко. Дай мне дольку апельсина.



Рассмотри рисунок.

Покажи на рисунке садовника. Где он работает?



Назови предметы на рисунках. Выбери, что садовнику нужно для работы.



Упражнение «Угадаем фрукт»


Опиши фрукт, а мы его угадаем.



Рассмотри рисунки.

Расскажи о яблоке по картинкам.

Образец. Это яблоко. Оно растет на яблоне. Настя срывает яблоки с ветки. Она моет яблоки, кладет на тарелку. Настя угощает яблоком брата Алешу.



Послушай стихотворение.

Какое дерево сажала девочка? Когда? Кто больше вырос за лето: девочка или дерево? Составь рассказ по картинкам.

Вишенка

Раннею весною
В нынешнем году
Я сама сажала
Вишенку мою.
А теперь взгляните:
Обогнав меня,
Выросла за лето
Вишенка моя!

Г. Бойко



Расскажи о своем любимом фрукте по опорной схеме.

Как называется фрукт?

Где он растет?

Какого он цвета?

Что с ним делают?


Какой он формы?

Что из него можно приготовить?

Какой он по величине?

Чем он тебе нравится?

Какой он на вкус?



Образец. Это яблоко. Оно красное, круглое, большое, сладкое. Яблоко растет на дереве. Яблоко срывают, моют. Из него готовят сок, варенье. Я люблю яблоки. Они ароматные и красивые.



Рассмотри рисунки.


Назови фрукты. Скажи и покажи, что из них приготовили.

Из чего приготовлен сок, пирог, варенье, компот?

Компот из ... (слив); пирог из ... (яблок);



сок из ... (апельсинов); варенье из ... (груш).

Соедини рисунки линиями. Какой получился компот, пирог, сок, варенье? (Сливовый, яблочный, апельсиновый, грушевое.)



Упражнение «Что забыл нарисовать художник?»

В каждом ряду называй нарисованные фрукты (овощи) сверху вниз, слева направо. Какого фрукта (овоща) не хватает?



Рассмотри рисунки.

Расскажи, где растут овощи, фрукты.



Отвечай и показывай на рисунках.

Какие овощи выросли в огороде? *В огороде вырос лук,*

Какие фрукты выросли в саду? *В саду выросли сливы,*

Упражнение «Кто знает — дальше продолжает»

Овощи — это *морковь, кабачок,*

Фрукты — это *груша, слива,*

Упражнение «Помоги Егору собрать урожай»

Скажи и покажи, что выберет Егор для уборки урожая с грядки, с деревьев в саду.

Соедини фрукт (овощ) с соответствующим предметом.

Расскажи, как Егор собирал урожай фруктов и овощей.



Упражнение «Сбор урожая»

Закончи предложение.

Морковь из грядки (что делают?) ... (*выдергивают*).

Картофель из земли ... (*выкапывают*).

Чем выкапывают? (*Лопатой.*)

Капусту ... (*срезают*).

Чем срезают? (*Ножом.*)

Огурцы ... (*срывают*).

Яблоки с дерева ... (*снимают*).

Рассказываем вместе. Картинки называй словами.



Настя и



Егор летом жили у



в



. Они играли



, прыгали через



, купались в



. Дети помогали



Егор собирал



, а Настя



и



. Бабушка готовила

вкусное варенье и




Перескажи рассказ самостоятельно с опорой на картинки. Придумай ему название.

Упражнение «Разложи урожай»

Рассмотри и назови фрукты и овощи на картинке. Разложи фрукты в корзину, а овощи — в ящик. Продолжи предложение.

В ящик положу свеклу, ..., а в корзину положу яблоко,



Составь рассказ по картинке.

Опорные слова: борщ в кастрюле, тарелка, яблочный сок, кувшин, стакан, фрукты, ваза.



Упражнение «Четвертый лишний»

Назови овощи, фрукты. Скажи, что в ряду лишнее. Объясни свой выбор.



Рассмотри рисунки.

Из каких овощей можно приготовить салат, сварить суп (борщ, щи)?
Как овощи и фрукты заготавливают на зиму?

Упражнение «Готовим из овощей и фруктов»

Сделай рисунок и...



Упражнение «Продолжи предложение»

Овощи — это свекла, лук,

Фрукты — это банан, лимон,

В саду растут сливы, груши,

В огороде растет капуста, кабачок,

На грядке растет морковь, лук,

На дереве растут яблоки,