

Лексическая тема: «Одежда. Обувь.»

Задание 1. Назвать одежду, обувь, рассказать о порядке надевания вещей при выходе на прогулку.

Задание 2. Подбери признаки:

платье (какое?) ...

сапоги (какие?) ... и т.д.

Задание 3. Упражнение «Какой по материалу?»

платье из шёлка – шёлковое платье

пальто из шерсти - ...

шуба из меха - ...

сапоги из резины - ...

сарафан из ситца - ...

туфли из кожи - ...

Задание 4. Дидактическая игра «Один - много» (употребление множественного числа существительных):

шарф - шарфы;

шапка - ...;

перчатка - ...;

носок -

Задание 5. Дидактическая игра «Большой - маленький» (словообразование с помощью уменьшительно - ласкательных суффиксов):

шапка - шапочка;

сапоги - ...,

пальто - ...;

куртка - ...

Задание 6. Дидактическая игра «Есть - нет» (родительный падеж единственного числа):

платье – нет платья

сапог - ...

шуба - ...

воротник - ...

каблук - ...

ботинок - ...

Задание 7. Посчитай:

Одна рубашка, две рубашки, три рубашки, четыре рубашки, пять рубашек,

Одно платье, два ..., три ..., четыре ..., пять ...

Один сапог, два ..., три ..., четыре ..., пять ...

Задание 8. Упражнение «Кто и где?»

Кто шьёт одежду и где? (Одежду шьёт портной на швейной фабрике.)

Где продается одежда?

Кто и где шьёт обувь?

Где можно починить обувь?

Кто чинит обувь?



Задание 9. Звук «М»

Назови предметы. Найди место согласного звука М в словах:
в НАЧАЛЕ, в СЕРЕДИНЕ, в КОНЦЕ.


Раскрась соответствующий квадрат в схеме.




--	--	--



--	--	--



--	--	--




--	--	--



--	--	--




--	--	--



--	--	--




--	--	--



--	--	--



--	--	--



--	--	--

Задание 10. Раскрась только те картинки, в названии которых звук М в начале слова.

