



### Игра «Дорисуй фигуры»

Цель – развитие воображения, мышления, внимания у детей дошкольного возраста.











Возраст ребенка: можно использовать для детей с 5 лет.

Материалы: заготовленные шаблоны с недорисованными фигурами, карандаш (можно цветные карандаши).

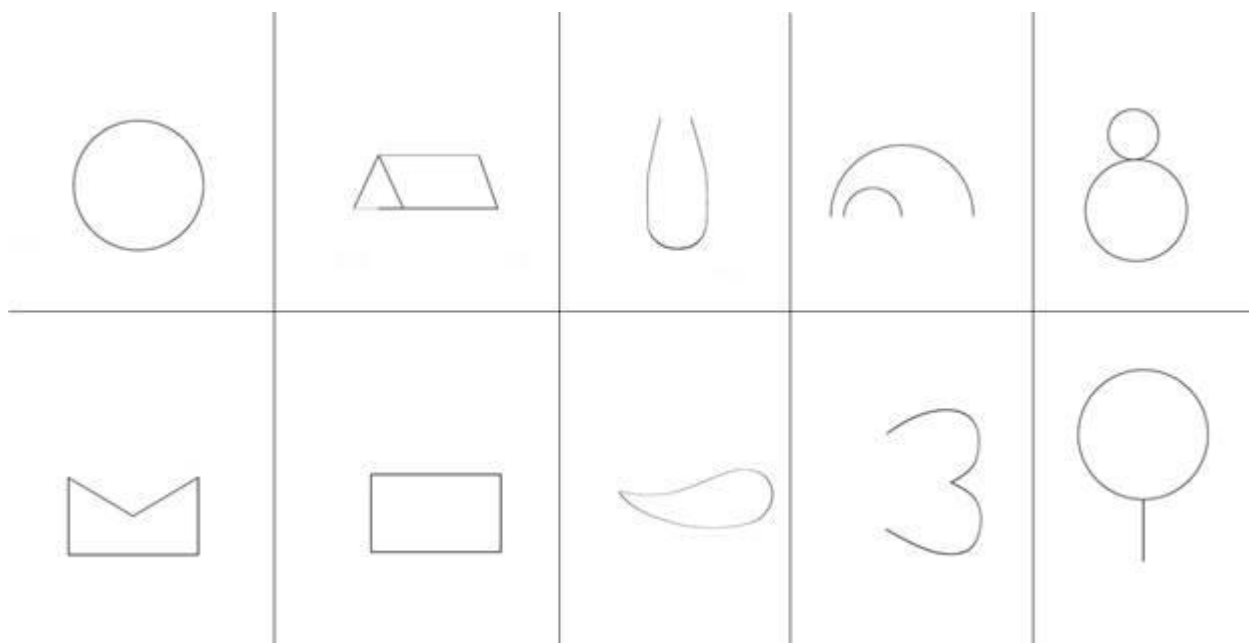
Ход: предложите ребенку дорисовать фигуры так, чтобы получился какой-то предмет. Когда работа будет завершена, попросите его рассказать, что же он изобразил на листе.

Для данного задания можно взять за основу бланк субтеста № 2 «Завершение фигуры» из теста креативности Торренса (диагностика творческого мышления).

Первый вариант.

 1. _____	 2. _____
 3. _____	 4. _____
 5. _____	 6. _____
 7. _____	 8. _____
 9. _____	 10. _____

Второй вариант.



Третий вариант.

